

ELECTROCARDIOGRAFÍA PARA ENFERMERÍA

BASES, MANEJO E INTERPRETACIÓN

15, 16, 17, 22, 23 y 24 de Febrero de 2022

D. Jose María Calvo de Francisco
D^a. Mercedes Huidobro del arco



COLEGIO PROFESIONAL
DE ENFERMERÍA DE
SALAMANCA

INDICE

Información general del curso.....	1
Encuesta final de valoración	2
Encuesta de impacto.....	11
Comentarios y sugerencias.....	14

CURSO:

**ELECTROCARDIOGRAFIA PARA ENFERMERÍA: BASES,
MANEJO E INTERPRETACIÓN**



MODALIDAD:

Presencial

FECHA DE CELEBRACIÓN

15, 16, 17, 22, 23 Y 24 de Febrero

HORARIO:

Turno de mañana: 9:30 A 13:30 H.

Turno de tarde: 16:30 A 20:30 H.

ALUMNOS:

30 por turno

INSCRIPCIÓN:

6 €

PROFESORADO:

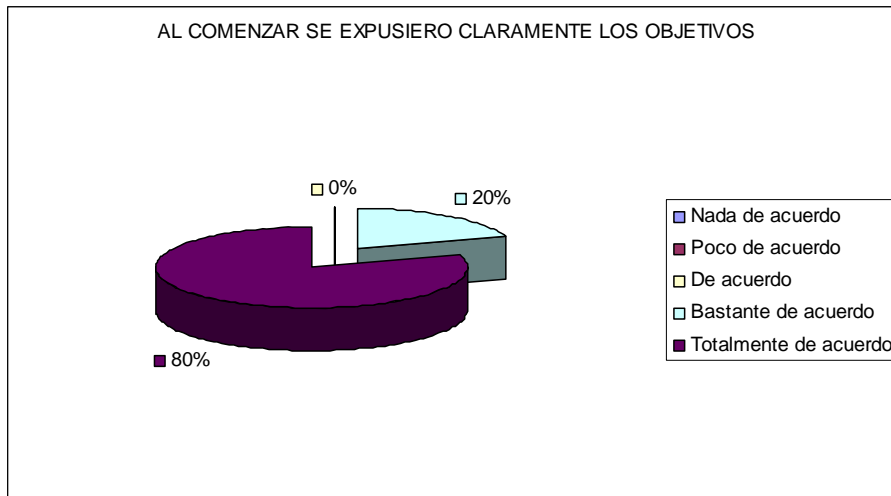
D. José María Calvo de Francisco

D^a. Mercedes Huidobro del Arco

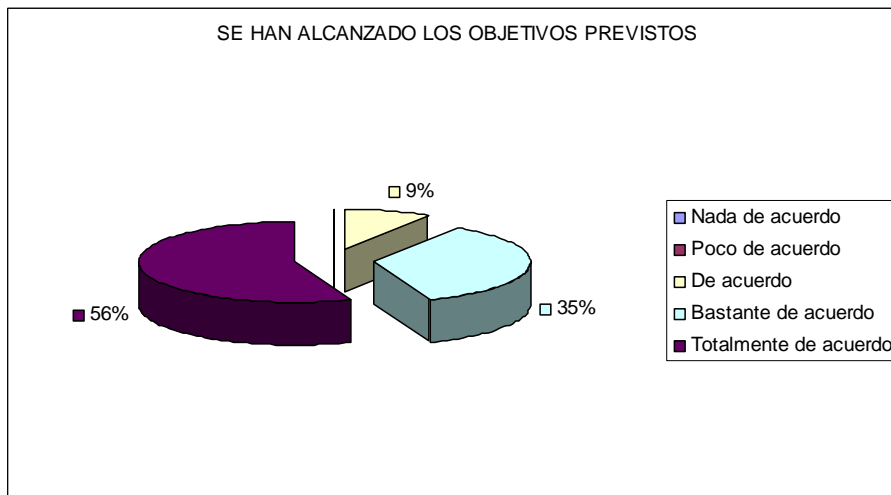
ENCUESTA FINAL DE VALORACIÓN

OBJETIVOS Y CONTENIDO

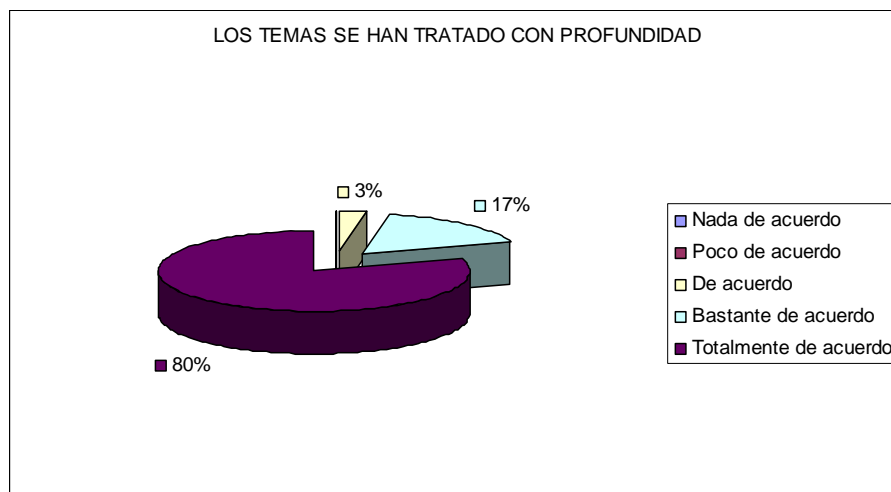
PREGUNTO 1. AL COMENZAR SE EXPUSIERON CLARAMENTE LOS OBJETIVOS



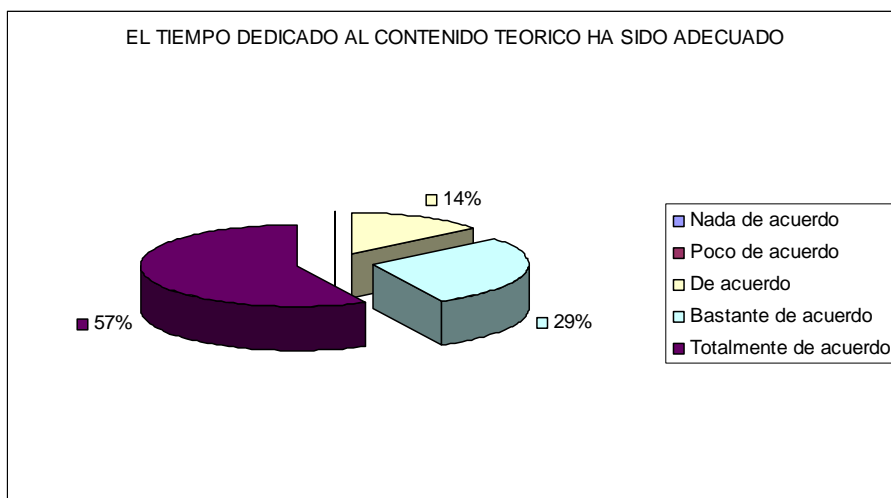
PREGUNTA 2. SE HAN ALCANZADO LOS OBJETIVOS PREVISTOS



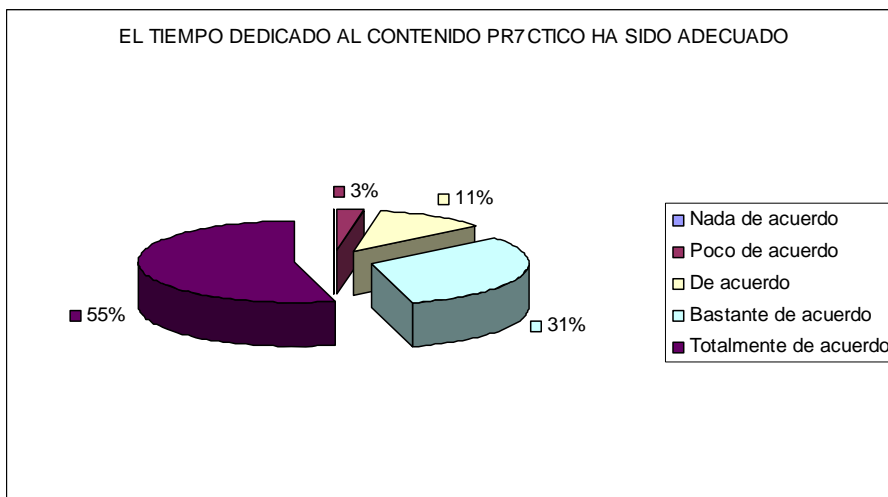
PREGUNTA 3. LOS TEMAS SE HAN TRATADO CON PROFUNDIDAD



PREGUNTA 4. EL TIEMPO DEDICADO AL CONTENIDO TEÓRICO HA SIDO ADECUADO

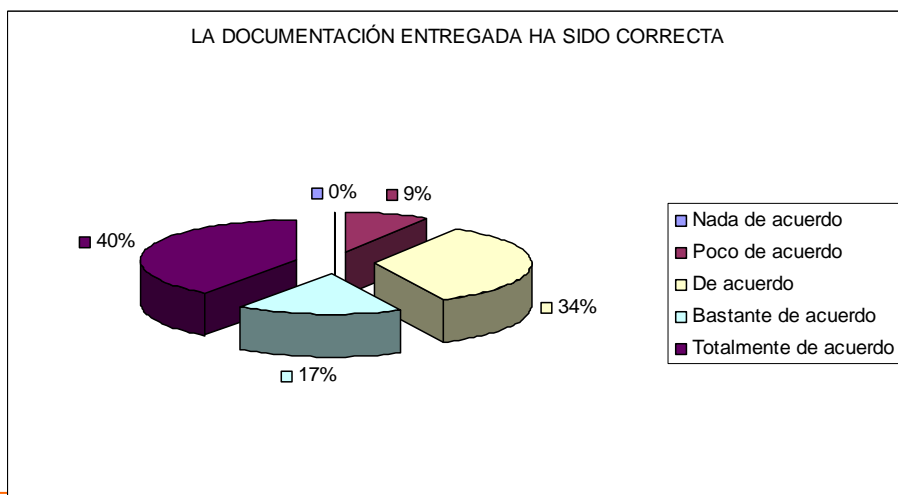


PREGUNTA 5. EL TIEMPO DEDICADO AL CONTENIDO PRÁCTICO HA SIDO ADECUADO

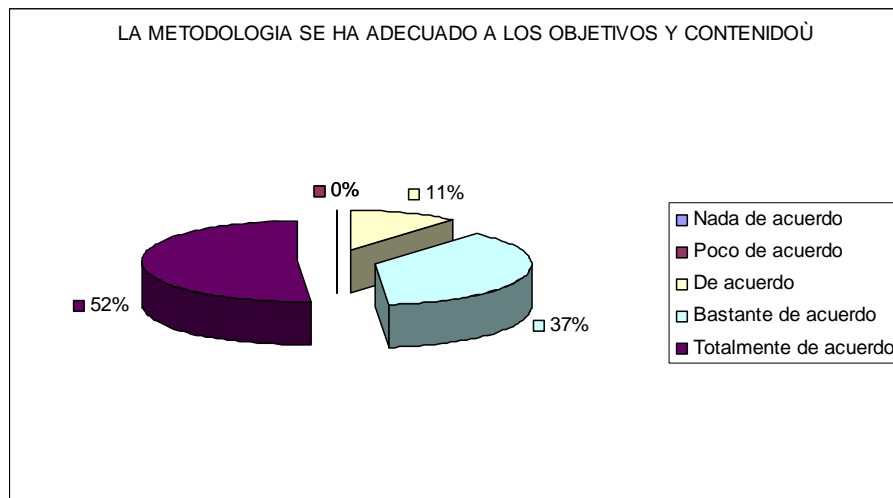


METODOLOGÍA Y ORGANIZACIÓN

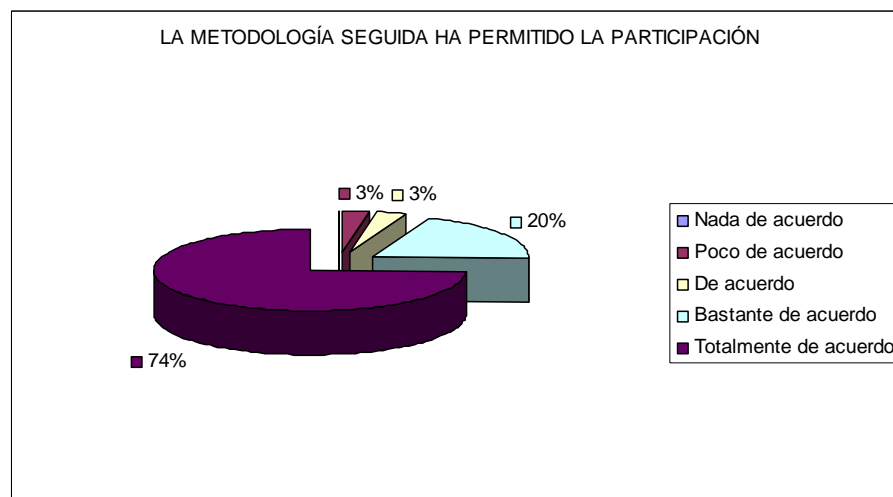
PREGUNTA 6. LA DOCUMENTACIÓN ENTREGADA HA SIDO CORRECTA



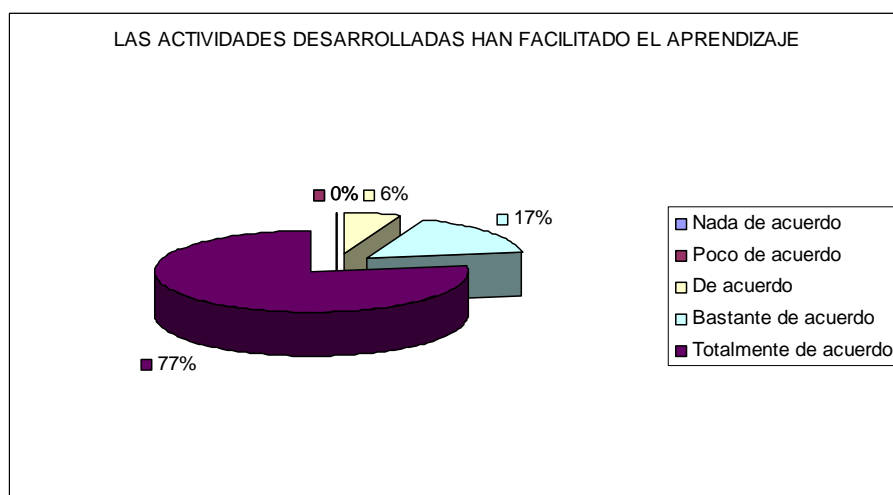
PREGUNTA 7. LA METODOLOGÍA SE HA ADECUADO A LOS OBJETIVOS Y CONTENIDOS



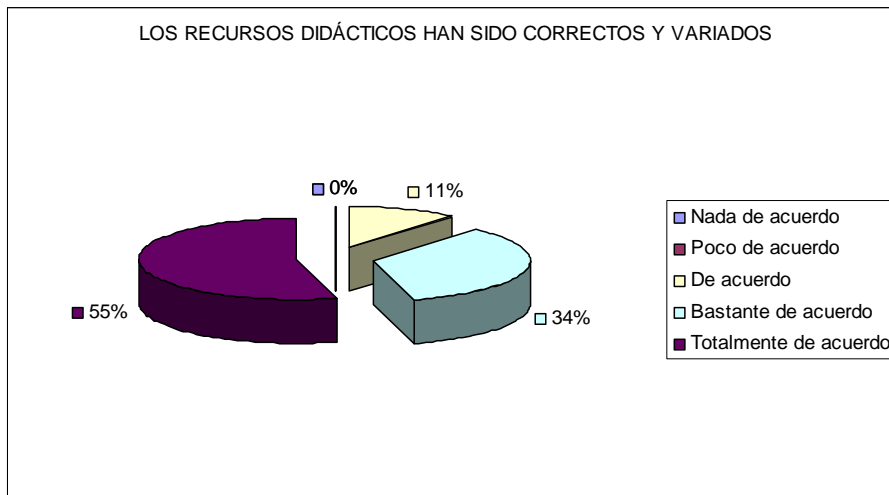
PREGUNTA 8. LA METODOLOGÍA SEGUIDA HA PERMITIDO LA PARTICIPACIÓN



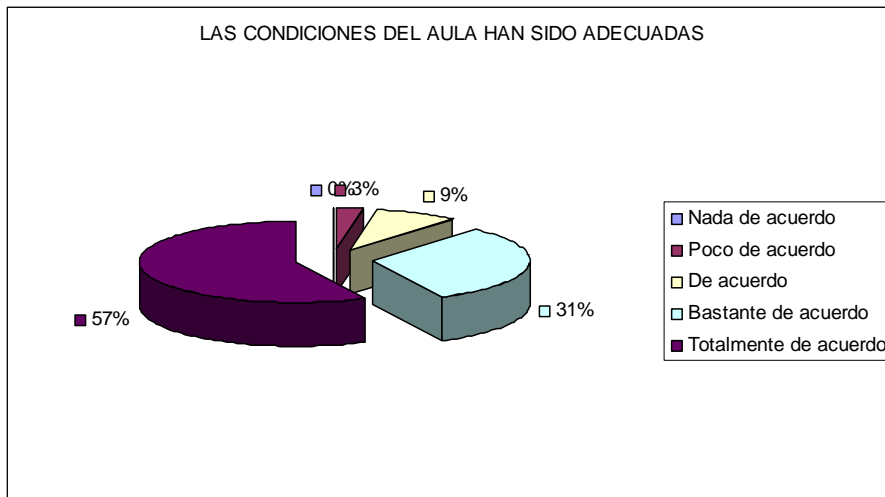
PREGUNTA 9. LAS ACTIVIDADES DESARROLLADAS HAN FACILITADO EL APRENDIZAJE



PREGUNTA 10. LOS RECURSOS DIDÁCTICOS HAN SIDO CORRECTOS Y VARIADOS

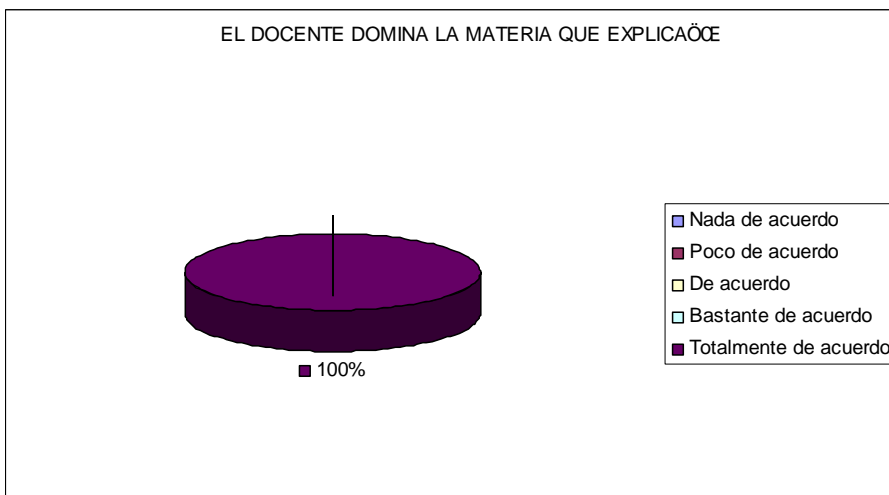


PREGUNTA 11. LAS CONDICIONES DEL AULA HAN SIDO ADECUADAS

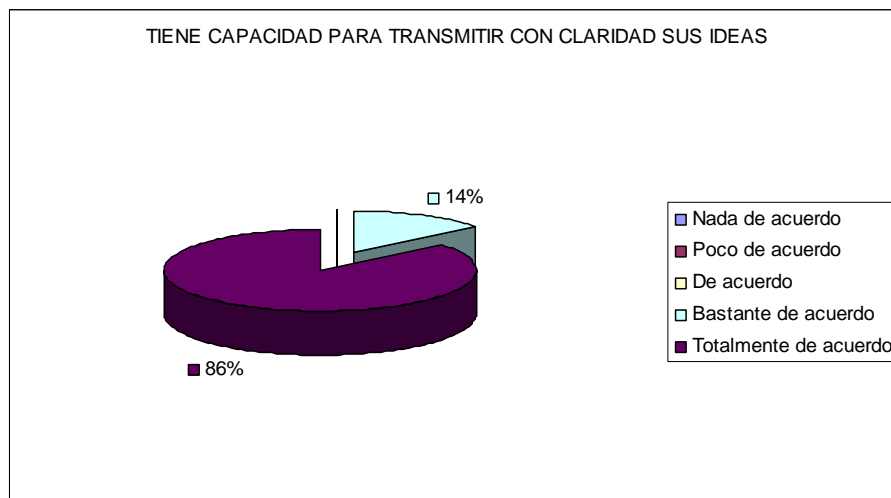


PROFESORADO

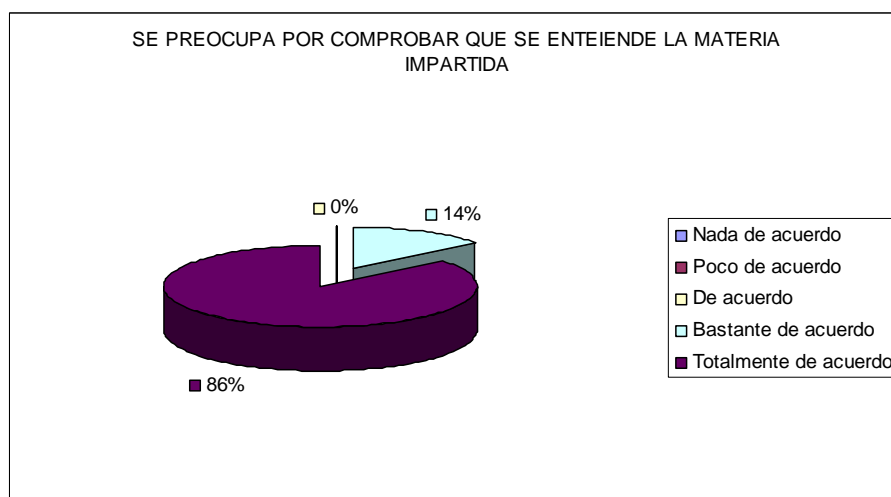
PREGUNTA 12. EL DOCENTE DOMINA LA MATERIA QUE EXPLICA



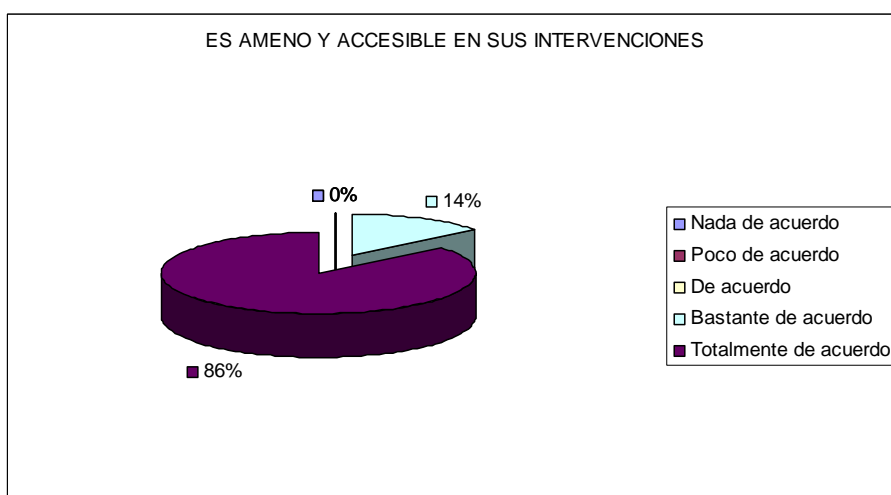
PREGUNTA 13. TIENE CAPACIDAD PARA TRANSMITIR CON CLARIDAD SUS IDEAS



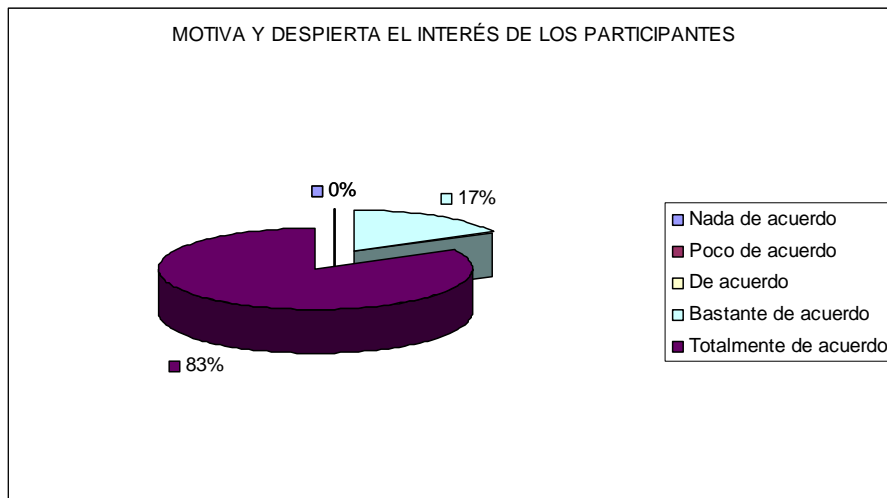
PREGUNTA 14. SE PREOCUPA POR COMPROBAR QUE SE ENTEIENDE LA MATERIA IMPARTIDA



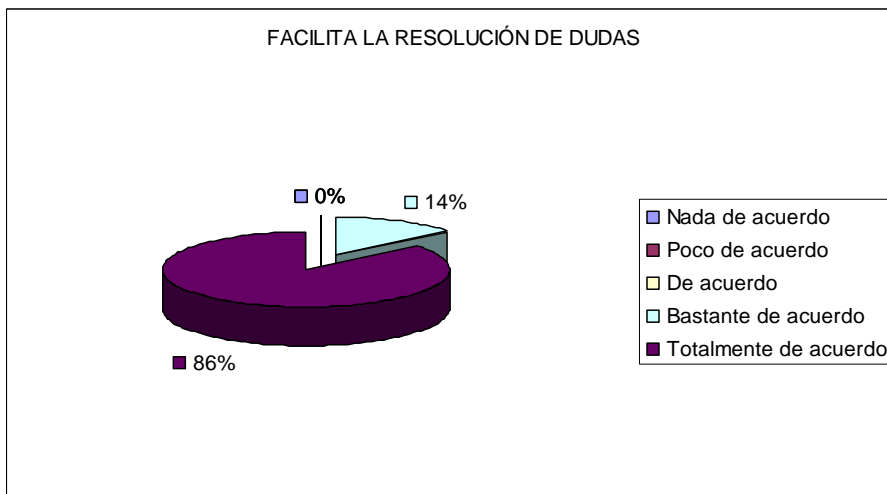
PREGUNTA 15. ES AMENO Y ACCESIBLE EN SUS INTERVENCIONES



PREGUNTA 16. MOTIVA Y DESPIERTA EL INTERÉS DE LOS PARTICIPANTES

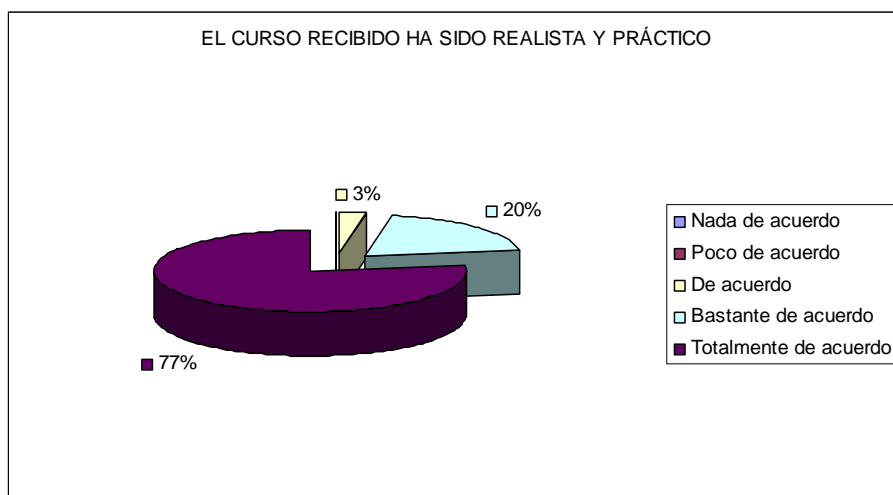


PREGUNTA 17. FACILITA LA RESOLUCIÓN DE DUDAS

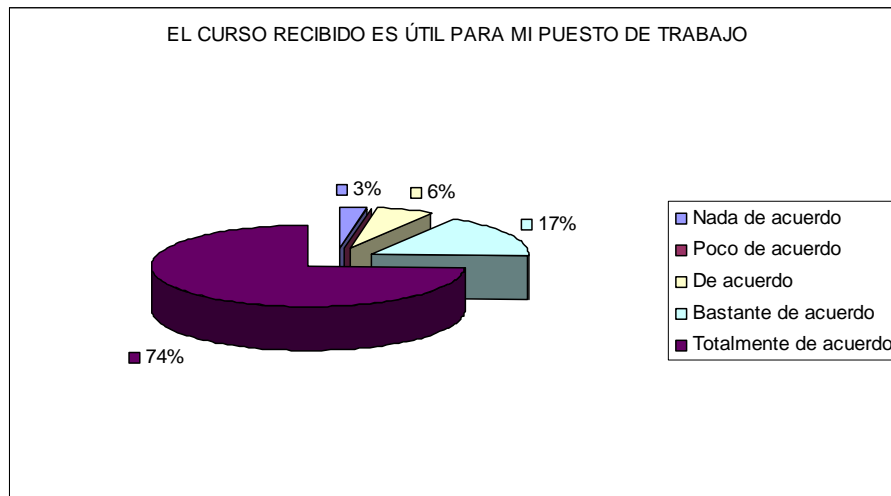


VALORACIÓN GLOBAL

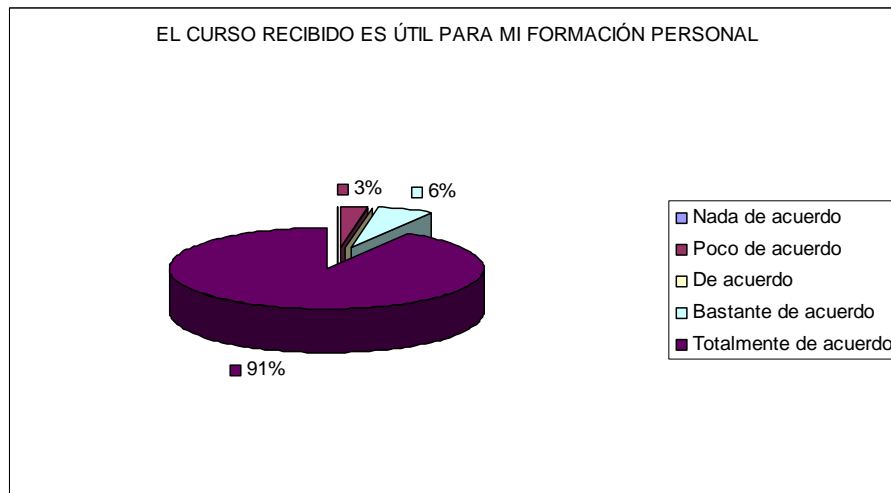
PREGUNTA 18. EL CURSO RECIBIDO HA SIDO REALISTA Y PRÁCTICO



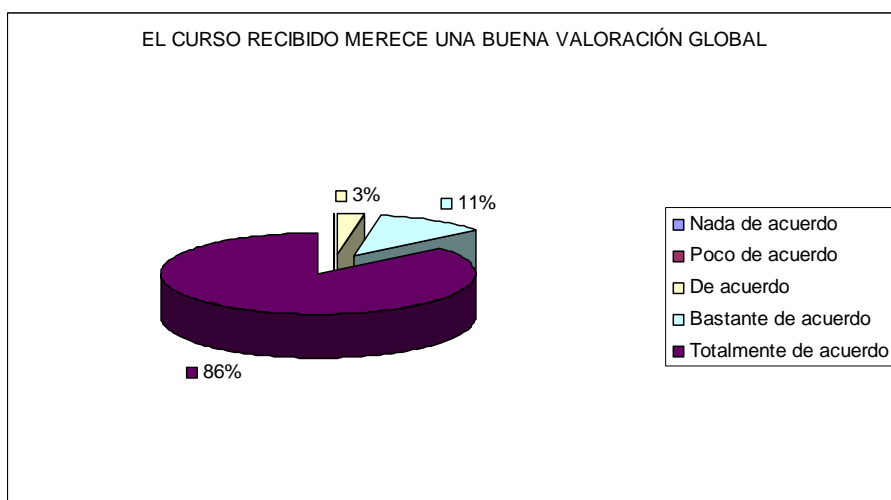
PREGUNTA 19. EL CURSO RECIBIDO ES ÚTIL PARA MI PUESTO DE TRABAJO



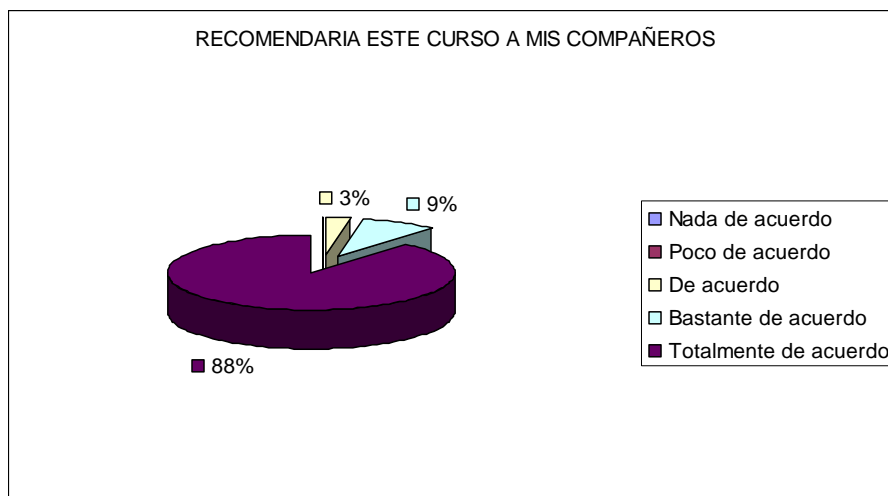
PREGUNTA 20. EL CURSO RECIBIDO ES ÚTIL PARA MI FORMACIÓN PERSONAL



PREGUNTA 21. EL CURSO RECIBIDO MERECE UNA BUENA VALORACIÓN GLOBAL



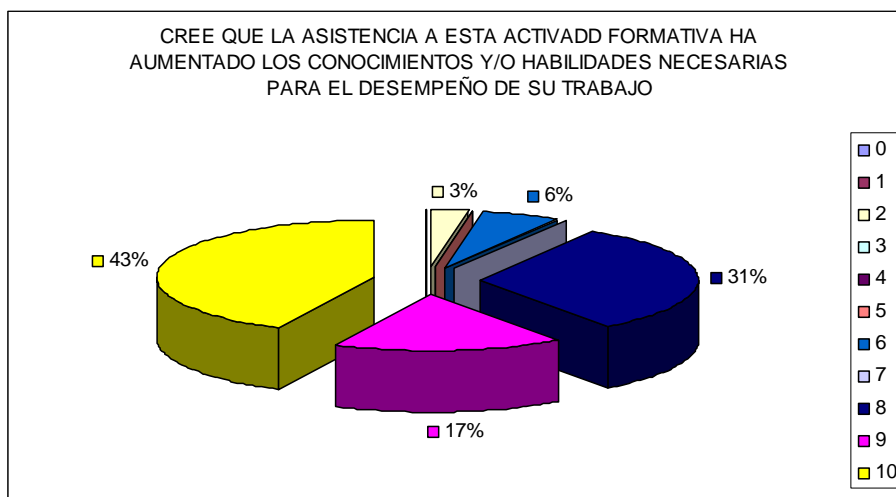
PREGUNTA 22. RECOMENDARÍA ESTE CURSO A MIS COMPAÑEROS



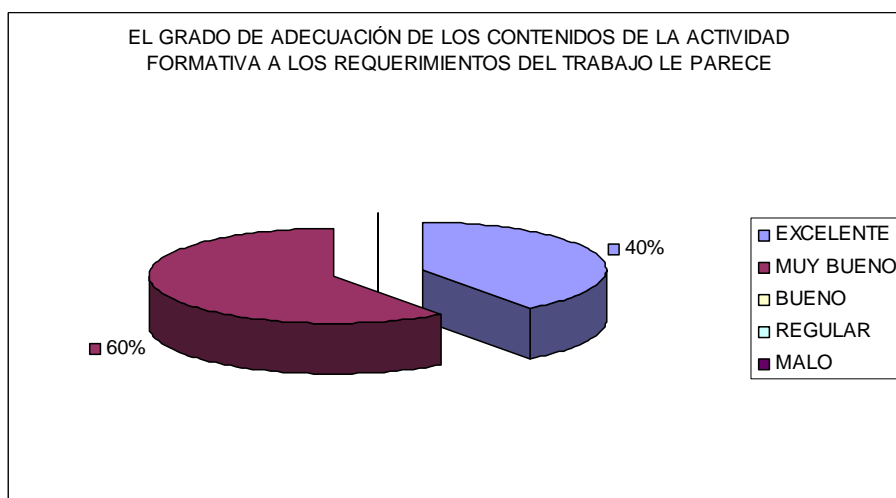
VALORACIÓN DEL IMPACTO O TRANSFERENCIA DE LA FORMACIÓN

PREGUNTA 1. CREE QUE LA ASISTENCIA A ESTA ACTIVADD FORMATIVA HA AUMENTADO LOS CONOCIMIENTOS Y/O HABILIDADES NECESARIAS PARA EL DESEMPEÑO DE SU TRABAJO

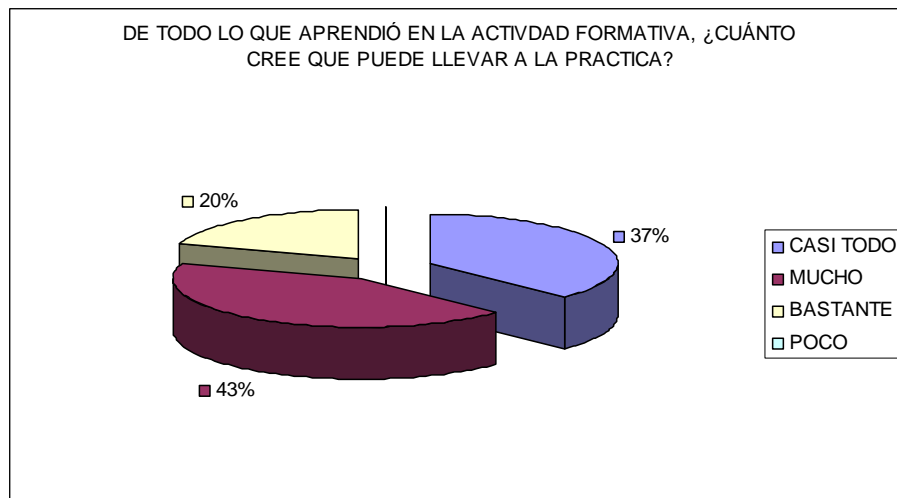
PUNTUACION 10 = MÁXIMA PUNTUACIÓN 0 = NADA/MINIMO



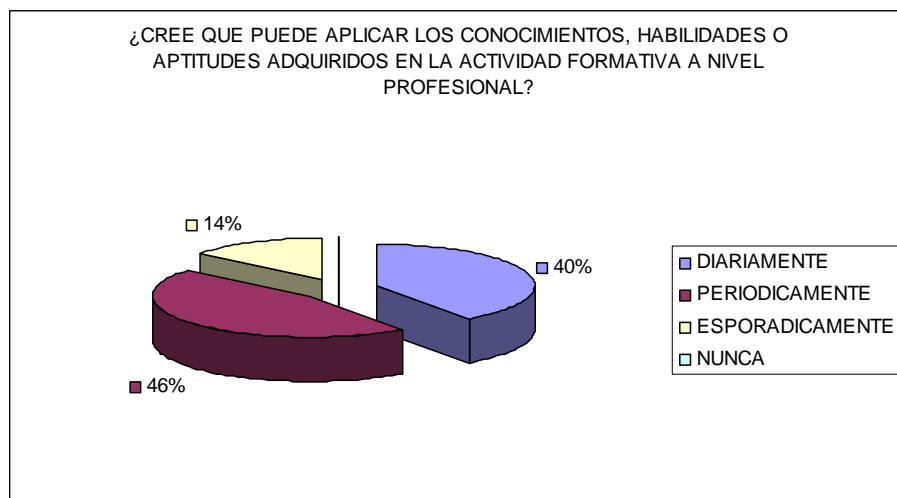
PREGUNTA 2. EL GRADO DE ADECUACIÓN DE LOS CONTENIDOS DE LA ACTIVIDAD FORMATIVA A LOS REQUERIMIENTOS DEL TRABAJO LE PARECE



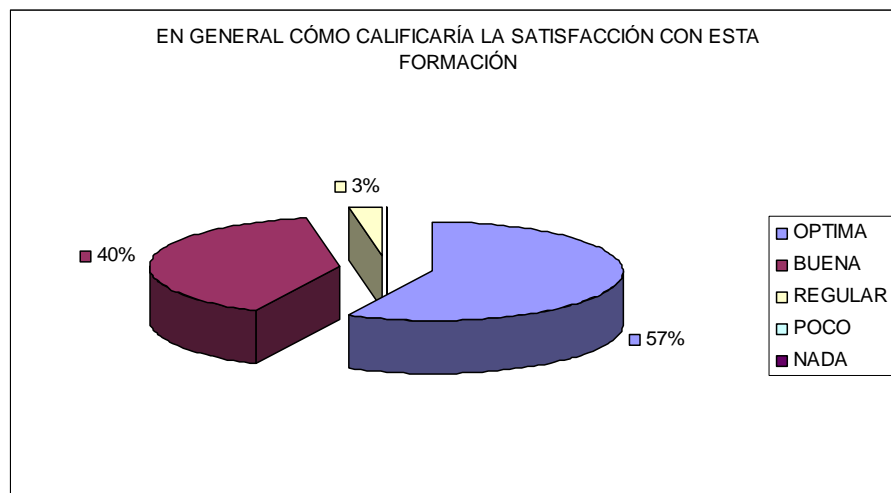
PREGUNTA 3. DE TODO LO QUE APRENDIÓ EN LA ACTIVIDAD FORMATIVA. ¿CUÁNTO CREE QUE PUEDE LLEVAR A LA PRACTICA?



PREGUNTA 4. ¿CREE QUE PUEDE APLICAR LOS CONOCIMIENTOS, HABILIDADES O APTITUDES ADQUIRIDOS EN LA ACTIVIDAD FORMATIVA A NIVEL PROFESIONAL?



PREGUNTA 5. EN GENERAL CÓMO CALIFICARÍA LA SATISFACCIÓN CON ESTA FORMACIÓN



COMENTARIOS Y SUGERENCIAS

Destaca aquellos aspectos del curso que en tu opinión han resultado más positivos

Todo el contenido es muy interesante, a mi personalmente no se me ha hecho largo para nada, sino todo lo contrario.
Profundiza en muchos aspectos.
Los profesores lo imparten muy bien, son dinámicos, amables y conoces muy bien el tema.
La presencialidad se agradece mucho

Explicaciones muy claras. Profesores muy asequibles y suficientes horas

Ameno

Ha sido mi primer conocimiento y de la interpretación de un ECG

Es muy didáctico

Me han aclarado muchas dudas y he aprendido mucho. Aunque todavía me falta que estudiar y seguir analizando con profesores que me ayuden a resolver dudas.

Los profesores y el dominio de la materia (5 opiniones)

El esfuerzo por hacer entender todo el contenido

Uno de los mejores cursos a los que he asistido para enfermeras

La participación (2 opiniones) y el método tan práctico para leer EK6 (2 opiniones)

Materia centralizada, específica y enfocada en lo importante, bastante práctico, lo cual facilita mejor el entendimiento y favorece el asentamiento de los conceptos y la información obtenida. Dinámico, lo que mejora la atención del alumnado

Útil en mi competencia profesional, interesante y didáctica.

La puesta en práctica de los conocimientos teóricos. Resulta más fácil aprender de esta manera.

El manejo ha mejorado, recordar los conceptos y muy útil.

La claridad en la exposición del contenido. El entusiasmo de los docentes y el fomentar la participación

Los repastos del día anterior para recordar y aprender.

Cercanía y claridad en las explicaciones y su disponibilidad

Destaca aquellos aspectos del curso en tu opinión pueden mejorarse

Entrega de una guía teórica un poco más extensa (sólo nos han dado una hoja de esquemas). Algo intermedio entre eso y los libros recomendados. Y creo que haría falta más tiempo para tratar en mejor profundidad algunos aspectos del curso

Metodología

El horario (3 opiniones)

Podría ser un curso más práctico, no sólo en la interpretación del ECG sino en la realización del mismo.

Es muy denso para hacerlo en tan poco tiempo y compaginarlo con los demás.

Más tiempo para “relajar”, conciliación familiar y trabajo

Me gustaría que fuera un curso más práctico, además es mucha teoría y el tiempo es muy corto.

Creo que el curso cumple con creces mis expectativas y el compute global es excelente, en mi opinión es muy difícil mejorar

Un libro en papel (2 opiniones)

Resúmenes finales y documentación simplificada

Los materiales didácticos, podrían haber sido más abundantes (2 opiniones)

Dar documentación en papel o por correo electrónico para poder estudiarlo para el examen y tenerlo a mano para identificar ECG alterados

En el aula hace frío.

Mejorar la documentación entregada para poder repasar el contenido con más facilidad

En que otras actividades formativas estarías interesado en participar

- ✚ Manejo de pacientes de unidades de críticos
- ✚ Curas de heridas de diferente tipo (vasculares, upp, quemaduras..)
- ✚ Control de oxigenoterapia
- ✚ Reservorios intravenosos
- ✚ Farmacología
- ✚ Urgencias (4 opiniones)
- ✚ Actividades de curas (2 opiniones)
- ✚ Cursos prácticos
- ✚ Curso de RCP (4 opiniones)
- ✚ Curso de UCI
- ✚ Ventilación no invasiva
- ✚ Cuidados paliativos
- ✚ Investigación
- ✚ Ventilatoria
- ✚ SVA
- ✚ Cursos sobre curas/úlceras
- ✚ Ontología (2 opiniones)
- ✚ Quirófano
- ✚ Cuidados a recién nacidos
- ✚ Cirugía